

Valores em Milhões de AOA

## Mercados BODIVA

Mercado Secundário			
Volume de Transacções por Tipo de Activo			
	Julho	Agosto	Δ Mensal
Bilhetes do Tesouro	-	-	0,00%
Unidades de Participação	-	0,68	100,00%
Obrigações Privadas	0,10	0,09	-7,70%
Obrigações do Tesouro Indexadas à Taxa de Câmbio	61 887,10	52 403,86	-15,32%
Obrigações do Tesouro Não Reajustáveis	45 659,34	35 328,63	-22,63%
Obrigações do Tesouro Indexadas ao Bilhete do Tesouro	206,66	45,30	-78,08%
<b>Sub-total</b>	<b>107 753,20</b>	<b>87 778,56</b>	<b>-18,54%</b>
<b>Total</b>	<b>107 753,20</b>	<b>87 778,56</b>	<b>-18,54%</b>

Volume de Transacções por Segmento de Mercado			
Segmentos	Clientes	Julho	Agosto
<b>Mercado Bilateral</b>	Bancos	18 893,61	15 152,32
	Outros clientes <sup>1</sup>	15 151,75	4 699,01
<b>Sub-total</b>		<b>34 045,36</b>	<b>19 851,34</b>
<b>Mercado Multilateral</b>	Bancos	7 610,58	15 124,59
	Outros clientes <sup>1</sup>	66 097,26	52 802,63
<b>Sub-total</b>		<b>73 707,83</b>	<b>67 927,22</b>
<b>Total</b>		<b>107 753,20</b>	<b>87 778,56</b>

Fonte: BODIVA | <sup>1</sup> Inclui particulares e instituições financeiras não bancárias

Volume de Transacções por Tipologia de Comitentes - pela Compra			
Sector	Julho	Agosto	Δ Mensal
Agropecuária	-	11,31	100,00%
Bancário	26 504,19	30 276,92	14,23%
Comércio	13 793,40	15 618,2	13,23%
Construção Civil	2 306,69	413,73	-82,06%
Consultoria	856,14	-	-100,00%
Educação	2 514,03	-	-100,00%
Energia	1 409,65	-	-100,00%
Fundos de Investimento	16 611,90	9 902,45	-40,39%
Fundos e Pensões	697,76	-	-100,00%
Gestão de Participações Sociais	3 714,57	-	-100,00%
Imobiliário	2 398,75	-	-100,00%
Industrial	4 243,31	637,97	-84,97%
Instituições sem fins Lucrativos	-	92,32	100,00%
Instituições Religiosas	652,81	-	-100,00%
Marítimo	748,49	-	-100,00%
Particulares	22 718,83	22 189,59	-2,33%
Petrolífero	-	1 749,98	100,00%
Prestação de Serviços	7 069,04	5 337,09	-24,50%
Restauração	1,44	-	-100,00%
Sociedade Gestora de OIC	-	90,82	100,00%
Segurador	148,84	1 215,58	716,69%
Telecomunicações	1 363,37	-	-100,00%
Transporte	-	242,58	100,00%
<b>Total</b>	<b>107 753,20</b>	<b>87 778,56</b>	<b>-18,54%</b>

Fonte: BODIVA

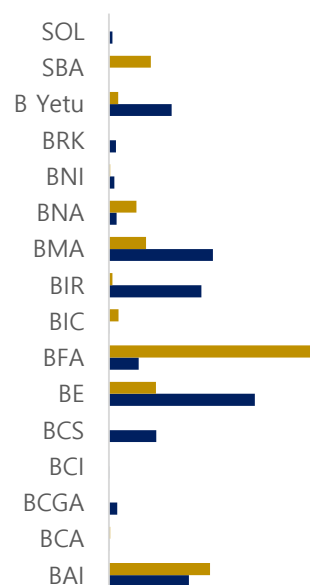
Volume de Transacções por Tipologia de Comitentes - pela Venda			
Sector	Julho	Agosto	Δ Mensal
Bancário	52 071,60	60 633,39	16,44%
Comércio	10 155,82	5 241,60	-48,39%
Construção Civil	24 383,44	6 274,41	-74,27%
Desminagem	370,47	-	-100,00%
Energia	1 978,05	-	-100,00%
Fundo Agrário	-	4 981,00	100,00%
Fundos de Investimentos	5 024,86	-	-100,00%
Gestão de Participações Sociais	45,45	129,61	185,17%
Gestão de Projectos	397,99	-	-100,00%
Hotelaria e Turismo	1 055,41	-	-100,00%
Imobiliário	48,13	-	-100,00%
Industrial	1 924,10	2 733,81	42,08%
Limpeza	360,11	-	-100,00%
Particulares	1 012,94	1 472,44	45,36%
Pescas	681,36	-	-100,00%
Petrolífero	2 159,56	426,13	-80,27%
Prestação de Serviços	5 536,15	5 505,10	-0,56%
Segurador	-	381,07	100,00%
Telecomunicações	547,77	-	-100,00%
<b>Total</b>	<b>107 753,20</b>	<b>87 778,56</b>	<b>-18,54%</b>

Fonte: BODIVA

Volume de Transacções por Intermediário Financeiro - pela Compra			
Intermediários	Julho	Agosto	Δ Mensal
BAI	14 511,79	18 351,71	26,46%
BCA	54,39	222,60	309,29%
BCGA	1 520,21	-	-100,00%
BCI	0,75	-	-100,00%
BCS	8 581,09	-	-100,00%
BE	26 477,49	8 523,62	-67,81%
BFA	5 357,88	37 191,73	594,15%
BIC	57,29	1 750,57	2955,87%
BIR	16 759,92	598,24	-96,43%
BMA	18 858,02	6 702,56	-64,46%
BNA	1 397,20	4 981,00	256,50%
BNI	939,67	209,78	-77,68%
BRK	1 282,05	-	-100,00%
B Yetu	11 351,83	1 661,27	-85,37%
SBA	-	7 585,48	100,00%
SOL	603,63	-	-100,00%
<b>Total</b>	<b>107 753,20</b>	<b>87 778,56</b>	<b>-18,54%</b>

Fonte: BODIVA

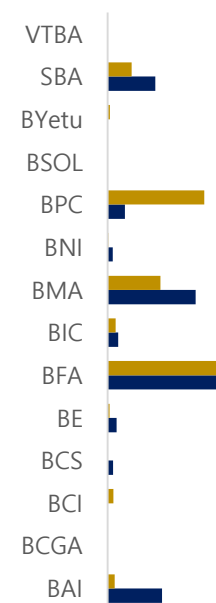
■ Agosto ■ Julho



Volume de Transacções por Intermediário Financeiro - pela Venda			
Intermediários	Julho	Agosto	Δ Mensal
BAI	15 167,99	1 991,86	-86,87%
BCGA	115,14	-	-100,00%
BCI	25,06	1 649,75	6482,98%
BCS	1 550,59	129,61	-91,64%
BE	2 530,90	593,73	-76,54%
BFA	41 177,66	31 743,99	-22,91%
BIC	2 951,94	2 228,14	-24,52%
BMA	24 564,65	14 735,19	-40,01%
BNI	1 457,96	220,85	-84,85%
BPC	4 879,80	26 976,82	452,83%
BSOL	-	101,40	100,00%
B Yetu	-	671,55	100,00%
SBA	13 319,94	6 735,68	-49,43%
VTBA	11,56	-	-100,00%
<b>Total</b>	<b>107 753,20</b>	<b>87 778,56</b>	<b>-18,54%</b>

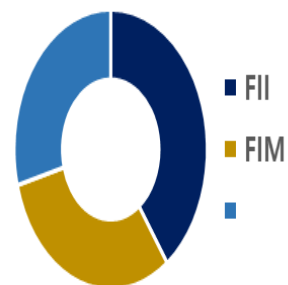
Fonte: BODIVA

■ Agosto ■ Julho



## Organismos de Investimento Colectivo

Valor sobre Gestão por Tipo de Organismos de Investimento Colectivo		
	Julho	Agosto
Fundos de Investimento Imobiliário (FII)	114 065,78	113 520,61
Fundos de Investimento Mobiliário (FIM)	80 974,21	87 285,89
Sociedade de Investimento Imobiliário CF <sup>3</sup> ( SIICF)	82 119,87	82 487,50



Fonte: CMC | <sup>3</sup> CF - Capital Fixo | Valores sujeitos a actualização

Valor sobre Gestão por Tipo de Activos dos Organismos de Investimento Colectivo		
	Julho	Agosto
Activos Imobiliários	194 627,88	194 667,96
Disponibilidades	23 034,89	16 965,97
Dívida Pública	71 534,04	83 730,06

Fonte: CMC | Valores sujeitos a actualização

## Participantes do Mercado

Registo de Participantes do Mercado	
Entidades Registadas na CMC	Nº de Entidades
Sociedades Gestoras de Mercados Regulamentados	1
Sociedades Gestoras de Organismos de Investimento Colectivo	8
Organismos de Investimento Colectivo	22
Sociedades Corretoras de Valores Mobiliários	4
Peritos Avaliadores de Imóveis de Organismos de Investimento Colectivo	23
Entidade Certificadora de Peritos Avaliadores de Imóveis	1
Bancos	25
Auditores Externos	9

Fonte: CMC

## SOBRE A CMC

A Comissão do Mercado de Capitais (CMC) é uma pessoa Colectiva de Direito Público, dotada de personalidade jurídica e autonomia administrativa, financeira e de património próprio, sujeita à superintendência do Presidente da República e à tutela do Ministério das Finanças.

A CMC tem como missão a regulação, supervisão, fiscalização e a promoção do mercado de valores mobiliários e das actividades que envolvam todos os agentes que nele intervenham, directa ou indirectamente, nos termos do Decreto Presidencial n.º 54/13, de 06 de Junho (Estatuto Orgânico da CMC).

Além do Estatuto Orgânico, a actividade da CMC é enquadrada pela Lei 22/15 de 31 de Agosto (CodVM – Código de Valores Mobiliários) e pela Lei 12/15 de 17 de Junho (LBIF – Lei de Bases das Instituições Financeiras).

A CMC actua de forma independente na prossecução dos seus objectivos, sem prejuízo das formas de controlo da sua actividade que resultem da Lei.

## CONTACTOS

Telefone: (+244) 992 518 292 | 949 546 473

E-mail: [institucional@cmc.gv.ao](mailto:institucional@cmc.gv.ao); [gee@cmc.gv.ao](mailto:gee@cmc.gv.ao)

Website: [www.cmc.gv.ao](http://www.cmc.gv.ao)

UO/OD 5477 – NIF 5000336025

Complexo Administrativo Clássicos de Talatona, Rua do MAT, 3B, GU 19 B

Bloco A5, 1º e 2º Luanda, Angola



COMISSÃO  
DO MERCADO  
DE CAPITAIS  
REPÚBLICA DE ANGOLA

*Disclaimer:* Este documento foi elaborado com base em informação obtida em fontes consideradas fiáveis, mas a sua precisão não pode ser totalmente garantida. O conteúdo deste documento não constitui recomendação para investir, desinvestir ou manter o investimento nos activos aqui descritos ou em qualquer outro, bem como não constitui oferta, convite, nem solicitação para a compra ou venda dos instrumentos referidos. Este documento não deve ser utilizado na avaliação dos instrumentos nele referidos, não podendo a COMISSÃO DO MERCADO DE CAPITAIS ser responsabilizada por qualquer perda, directa ou potencial, decorrente da utilização deste documento ou dos seus conteúdos. A reprodução de parte ou totalidade desta publicação é permitida, sujeita à indicação da fonte.