

Mercados BODIVA

Mercado Secundário			
Volume de Transacções por Tipo de Activo			
	Março	Abril	Δ Mensal
Bilhetes do Tesouro	0,00	0,00	0,00%
Obrigações Privadas	0,00	0,00	0,00%
Obrigações do Tesouro			
OT-TX	105 886,99	65 222,66	-38,40%
OT-NR	26 838,95	34 065,36	26,93%
Sub-total	76 766,59	99 288,01	29,34%
Total	132 725,94	99 288,01	-25,19%

Fonte: BODIVA

Volume de Transacções por Segmento de Mercado			
Segmentos	Clientes	Março	Abril
Mercado Bilateral	Bancos	125,50	1 670,80
	Outros clientes ¹	2 398,66	1 189,21
Sub-total		2 524,16	2 860,01
Mercado Multilateral	Bancos	79 337,81	39 260,69
	Outros clientes ¹	50 863,98	57 167,32
Sub-total		130 201,78	96 428,01
Total		132 725,94	99 288,01

Fonte: BODIVA | ¹ Inclui particulares e instituições financeiras não bancárias

Volume de Transacções por Tipologia de Comitentes - pela Compra			
Sector	Março	Abril	Δ Mensal
Bancário	79 463,31	40 931,49	-48,49%
Fundos e Pensões	3 220,01	-	-100,00%
Fundos de Investimento	374,96	-	-100,00%
Comércio	6 309,48	1 801,53	-71,45%
Comunicação Social	19,84	-	-100,00%
Construção Civil	8 030,86	2 840,74	-64,63%
Industrial	934,87	5 408,51	478,53%
Instituições Religiosas	-	20,42	100,00%
Mineiro	56,93	-	-100,00%
Particulares	18 382,52	39 311,23	113,85%
Pesca	396,23	-	-100,00%
Prestação de Serviços	9 823,00	5 011,97	-48,98%
Petrolífero	1 484,24	3 942,51	165,62%
Segurança Social	1 711,92	19,60	-98,86%
Seguros	197,40	-	-100,00%
Sociedades Gestoras de OIC	2 309,80	-	-100,00%
Telecomunicações	10,58	-	-100,00%
Total	132 725,94	99 288,01	-25,19%

Fonte: BODIVA

Volume de Transacções por Tipologia de Comitentes - pela Venda

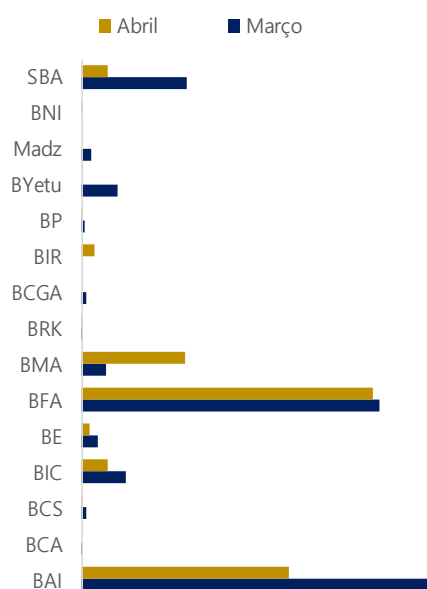
Sector	Março	Abril	Δ Mensal
Agropecuário	-	503,28	100,00%
Bancário	43 534,07	37 428,00	-14,03%
Fundo de Investimento	11 496,11	-	-100,00%
Comércio	9 453,30	8 746,86	-7,47%
Construção Civil	16 105,52	12 138,02	-24,63%
Energia	595,73	-	-100,00%
Gestao de Activos	2 478,03	-	-100,00%
Instituição não Financeira	-	1 232,74	100,00%
Indústria	20 730,46	15 614,25	-24,68%
Particulares	2 862,56	914,15	-68,07%
Prestação de Serviços	6 877,99	7 367,64	7,12%
Telecomunicações	-	1 462,00	100,00%
Petrolífero	16 252,76	11 256,33	-30,74%
Sociedades de Gestoras de OIC	2 339,40	2 624,74	12,20%
Total	132 725,94	99 288,01	-25,19%

Fonte: BODIVA

Volume de Transacções por Intermediário - pela Compra

Intermediários	Março	Abril	Δ Mensal
BAI	52 117,55	30 410,71	-41,65%
BCA	80,00	-	-100,00%
BCS	665,75	1,81	-99,73%
BIC	6 463,37	3 855,96	-40,34%
BE	2 478,51	1 080,08	-56,42%
BFA	43 837,85	42 807,45	-2,35%
BMA	3 476,05	15 246,84	338,63%
BRK	268,00	3,33	-98,76%
BCGA	680,34	-	-100,00%
BIR	-	1 894,79	100,00%
BP	470,78	22,38	-95,25%
BYetu	5 358,48	-	-100,00%
Madz	1 400,26	-	-100,00%
BNI	-	83,00	100,00%
SBA	15 429,00	3 881,66	-74,84%

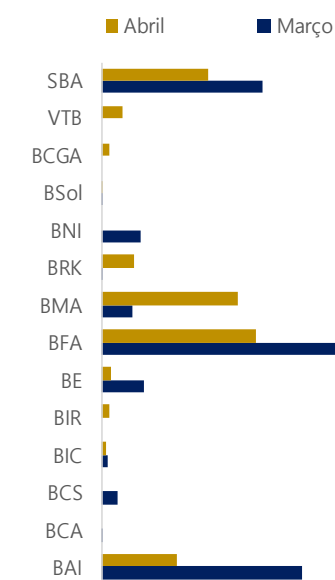
Fonte: BODIVA



Volume de Transacções por Intermediário - pela Venda

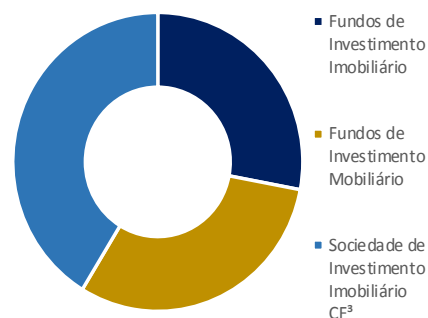
Intermediários	Março	Abril	Δ Mensal
BAI	35 853,85	13 558,04	-62,19%
BCA	9,33	-	100,00%
BCS	2 979,72	-	-100,00%
BIC	1 179,26	775,07	-34,27%
BIR	-	1 415,49	-100,00%
BE	7 669,81	1 597,62	-79,17%
BFA	43 460,59	27 475,34	-36,78%
BMA	5 615,88	24 220,18	331,28%
BRK	52,00	5 779,62	11014,66%
BNI	6 882,20	-	-100,00%
BSol	335,81	150,69	-55,13%
BCGA	-	1 462,00	100,00%
VTB	-	3 799,32	100,00%
SBA	28 687,48	19 054,63	-33,58%

Fonte: BODIVA



Organismos de Investimento Colectivo

Valor sobre Gestão por Tipo de Organismos de Investimento Colectivo		
	Março	Abril
Fundos de Investimento Imobiliário	54 308,75	54 310,96
Fundos de Investimento Mobiliário	58 765,02	59 652,35
Sociedade de Investimento Imobiliário CF ³	73 131,07	80 121,26



Fonte: CMC | ³ CF - Capital Fixo | Valores sujeitos a actualização

Valor sobre Gestão por Tipo de Activos dos Organismos de Investimento Colectivo		
	Março	Abril
Activos Imobiliários	165 829,86	166 513,80
Disponibilidades	9 422,89	15 817,37
Dívida Pública	53 624,01	58 644,54

Fonte: CMC | Valores sujeitos a actualização

Participantes do Mercado

Registo de Participantes do Mercado	
Entidades Registadas na CMC	Nº de Entidades
Sociedades Gestoras de Mercados Regulamentados	1
Sociedades Gestoras de Organismos de Investimento Colectivo	8
Organismos de Investimento Colectivo	22
Sociedades Corretoras de Valores Mobiliários	4
Peritos Avaliadores de Imóveis de Organismos de Investimento Colectivo	21
Entidade Certificadora de Peritos Avaliadores de Imóveis	1
Bancos	24
Auditores Externos	9

Fonte: CMC

SOBRE A CMC

A Comissão do Mercado de Capitais (CMC) é uma pessoa Colectiva de Direito Público, dotada de personalidade jurídica e autonomia administrativa, financeira e de património próprio, sujeita à superintendência do Presidente da República e à tutela do Ministério das Finanças.

A CMC tem como missão a regulação, supervisão, fiscalização e a promoção do mercado de valores mobiliários e das actividades que envolvam todos os agentes que nele intervenham, directa ou indirectamente, nos termos do Decreto Presidencial n.º 54/13, de 06 de Junho (Estatuto Orgânico da CMC).

Além do Estatuto Orgânico, a actividade da CMC é enquadrada pela Lei 22/15 de 31 de Agosto (CodVM – Código de Valores Mobiliários) e pela Lei 12/15 de 17 de Junho (LBIF – Lei de Bases das Instituições Financeiras).

A CMC actua de forma independente na prossecução dos seus objectivos, sem prejuízo das formas de controlo da sua actividade que resultem da Lei.

CONTACTOS

Telefone: (+244) 992 518 292 | 949 546 473

E-mail: institucional@cmc.gv.ao; gee@cmc.gv.ao

Website: www.cmc.gv.ao

UO/OD 5477 – NIF 5000336025

Complexo Administrativo Clássicos de Talatona, Rua do MAT, 3B, GU 19 B

Bloco A5, 1º e 2º Luanda, Angola



COMISSÃO
DO MERCADO
DE CAPITAIS
REPÚBLICA DE ANGOLA

Disclaimer: Este documento foi elaborado com base em informação obtida em fontes consideradas fiáveis, mas a sua precisão não pode ser totalmente garantida. O conteúdo deste documento não constitui recomendação para investir, desinvestir ou manter o investimento nos activos aqui descritos ou em qualquer outro, bem como não constitui oferta, convite, nem solicitação para a compra ou venda dos instrumentos referidos. Este documento não deve ser utilizado na avaliação dos instrumentos nele referidos, não podendo a COMISSÃO DO MERCADO DE CAPITAIS ser responsabilizada por qualquer perda, directa ou potencial, decorrente da utilização deste documento ou dos seus conteúdos. A reprodução de parte ou totalidade desta publicação é permitida, sujeita à indicação da fonte.