

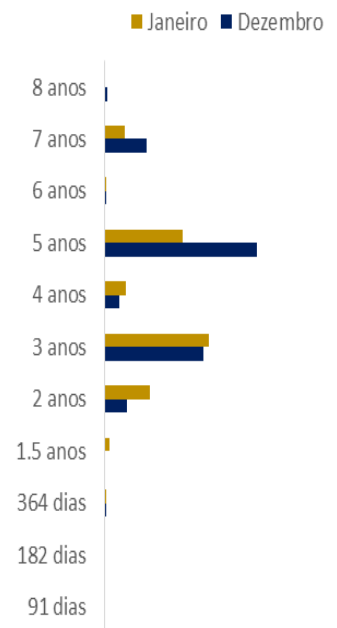
## Mercado BODIVA

Mercado Secundário			
Volume de Transacções por Tipo de Activo			
	Dezembro	Janeiro	Δ Mensal
<b>Bilhetes do Tesouro</b>	431,82	88,00	-80%
<b>Obrigações Privadas</b>	0,00	0,00	0,00%
<b>Obrigações do Tesouro</b>			
<b>OT-TX</b>	84 360,66	56 139,57	-33,45%
<b>OT-NR</b>	10 762,29	22 406,04	108,19%
<b>Sub-total</b>	95 554,77	78 633,61	-17,71%
<b>Total</b>	95 554,77	78 633,61	-17,71%

Fonte: BODIVA

Volume de Transacções por Maturidade do Activo			
	Maturidades	Dezembro	Janeiro
<b>Bilhetes do Tesouro</b>	91 dias	0,00	0,00
	182 dias	0,00	0,00
	364 dias	431,82	88,00
	<b>Sub-total</b>		431,82
<b>Obrigações do Tesouro</b>	1.5 anos	0,00	1 407,76
	2 anos	6 346,48	13 089,23
	3 anos	28 319,22	29 789,19
	4 anos	4 062,88	6 041,02
	5 anos	43 778,04	22 472,69
	6 anos	40,43	11,52
	7 anos	11 880,04	5 734,20
	8 anos	695,86	0,00
<b>Sub-total</b>		95 122,95	78 545,61
<b>Total</b>		95 554,77	78 633,61

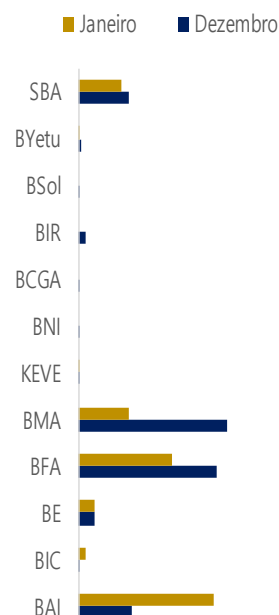
Fonte: BODIVA



Volume de Transacções por Segmento de Mercado			
Segmentos	Clientes	Dezembro	Janeiro
<b>Mercado Bilateral</b>	Bancos	870,19	1 914,27
	Outros clientes <sup>1</sup>	8 071,67	2 600,36
	<b>Sub-total</b>		8 941,86
<b>Mercado Multilateral</b>	Bancos	28 223,75	37 977,99
	Outros clientes <sup>1</sup>	58 389,15	36 140,99
	<b>Sub-total</b>		86 612,90
<b>Total</b>		95 554,77	78 633,61

Fonte: BODIVA | <sup>1</sup> Inclui particulares e instituições financeiras não bancárias

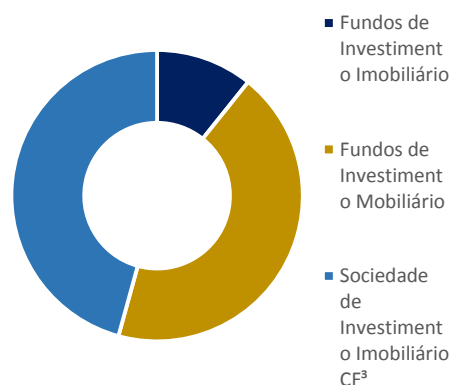
Volume de Transacções por Intermediário			
Intermediários <sup>2</sup>	Dezembro	Janeiro	Δ Mensal
BAI	12 185,61	30 616,23	151,25%
BIC	212,22	1 577,77	643,45%
BE	3 634,26	3 552,56	-2,25%
BFA	31 402,65	21 418,95	-31,79%
BMA	33 648,35	11 394,50	-66,14%
KEVE	16,68	424,36	2443,83%
BNI	267,08	0,00	-100,00%
BCGA	327,04	0,00	-100,00%
BIR	1 765,26	0,00	-100,00%
BSol	56,87	0,00	-100,00%
BYetu	456,33	47,48	-89,60%
SBA	11 582,40	9 601,76	-17,10%



Fonte: BODIVA | <sup>2</sup> Apenas reportados os intermediários que realizam negociações de compra nos meses em análise

## Organismos de Investimento Colectivo

Valor sobre Gestão por Tipo de Organismos de Investimento Colectivo		
	Dezembro	Janeiro
Fundos de Investimento Imobiliário	16 039,80	16 039,80
Fundos de Investimento Mobiliário	64 918,13	64 918,13
Sociedade de Investimento Imobiliário CF <sup>3</sup>	68 195,54	68 195,54



Fonte: CMC | <sup>3</sup> CF - Capital Fixo; <sup>4</sup> Valores sujeitos a actualização

Valor sobre Gestão por Tipo de Activos dos Organismos de Investimento Colectivo		
	Dezembro	Janeiro
Activos Imobiliários	106 548,69	106 548,69
Disponibilidades	12 806,20	12 806,20
Dívida Pública	64 832,90	64 832,90

Fonte: CMC | <sup>4</sup> Valores sujeitos a actualização

## Participantes do Mercado

Registo de Participantes do Mercado	
Entidades Registadas na CMC	Nº de Entidades
<b>Sociedades Gestoras de Mercados Regulamentados</b>	1
<b>Sociedades Gestoras de Organismos de Investimento Colectivo</b>	8
<b>Organismos de Investimento Colectivo</b>	22
<b>Sociedades Corretoras de Valores Mobiliários</b>	3
<b>Peritos Avaliadores de Imóveis de Organismos de Investimento Colectivo</b>	20
<b>Entidade Certificadora de Peritos Avaliadores de Imóveis</b>	1
<b>Bancos</b>	23
<b>Auditores Externos</b>	9

Fonte: CMC

## SOBRE A CMC

A Comissão do Mercado de Capitais (CMC) é uma pessoa Colectiva de Direito Público, dotada de personalidade jurídica e autonomia administrativa, financeira e de património próprio, sujeita à superintendência do Presidente da República e à tutela do Ministério das Finanças.

A CMC tem como missão a regulação, supervisão, fiscalização e a promoção do mercado de valores mobiliários e das actividades que envolvam todos os agentes que nele intervenham, directa ou indirectamente, nos termos do Decreto Presidencial n.º 54/13, de 06 de Junho (Estatuto Orgânico da CMC).

Além do Estatuto Orgânico, a actividade da CMC é enquadrada pela Lei 22/15 de 31 de Agosto (CodVM – Código de Valores Mobiliários) e pela Lei 12/15 de 17 de Junho (LBIF – Lei de Bases das Instituições Financeiras).

A CMC actua de forma independente na prossecução dos seus objectivos, sem prejuízo das formas de controlo da sua actividade que resultem da Lei.

## CONTACTOS

Telefone: (+244) 992 518 292 | 949 546 473

E-mail: [institucional@cmc.gv.ao](mailto:institucional@cmc.gv.ao); [gee@cmc.gv.ao](mailto:gee@cmc.gv.ao)

Website: [www.cmc.gv.ao](http://www.cmc.gv.ao)

UO/OD 5477 – NIF 5000336025

Complexo Administrativo Clássicos de Talatona, Rua do MAT, 3B, GU 19 B

Bloco A5, 1º e 2º Luanda, Angola



COMISSÃO  
DO MERCADO  
DE CAPITAIS  
REPÚBLICA DE ANGOLA

*Disclaimer:* Este documento foi elaborado com base em informação obtida em fontes consideradas fiáveis, mas a sua precisão não pode ser totalmente garantida. O conteúdo deste documento não constitui recomendação para investir, desinvestir ou manter o investimento nos activos aqui descritos ou em qualquer outro, bem como não constitui oferta, convite, nem solicitação para a compra ou venda dos instrumentos referidos. Este documento não deve ser utilizado na avaliação dos instrumentos nele referidos, não podendo a COMISSÃO DO MERCADO DE CAPITAIS ser responsabilizada por qualquer perda, directa ou potencial, decorrente da utilização deste documento ou dos seus conteúdos. A reprodução de parte ou totalidade desta publicação é permitida, sujeita à indicação da fonte.